



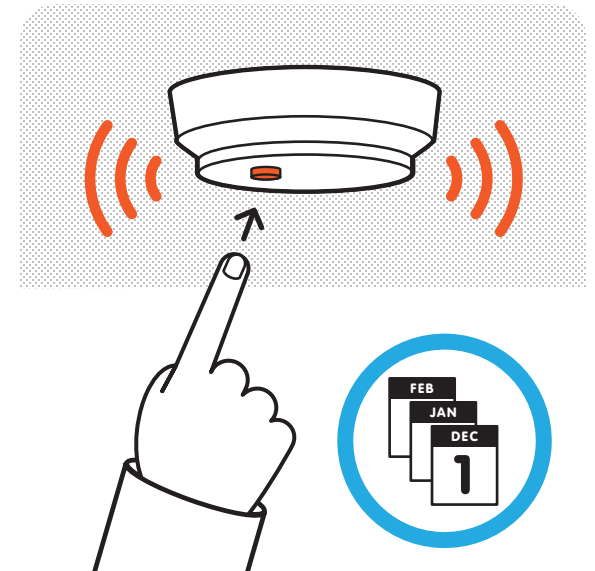
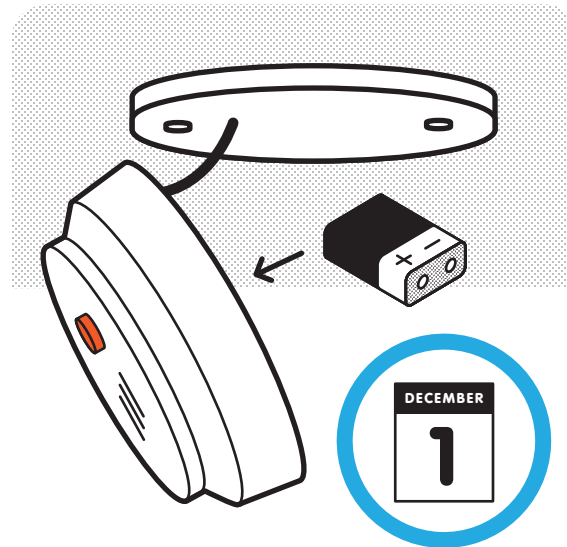
Norsk
brannvernforening

家中防火安全手册



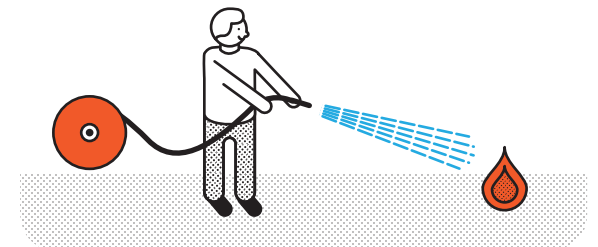

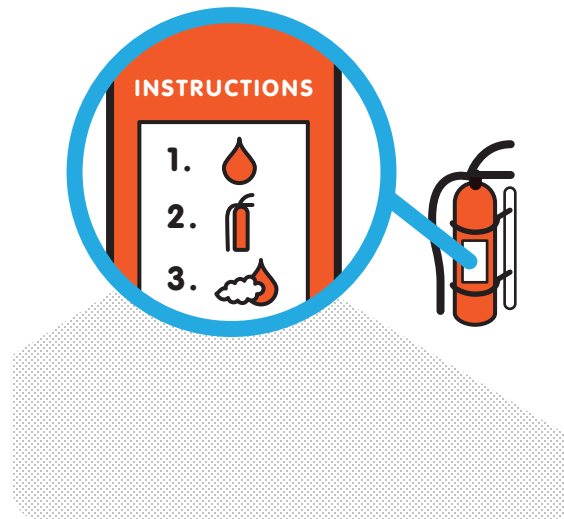
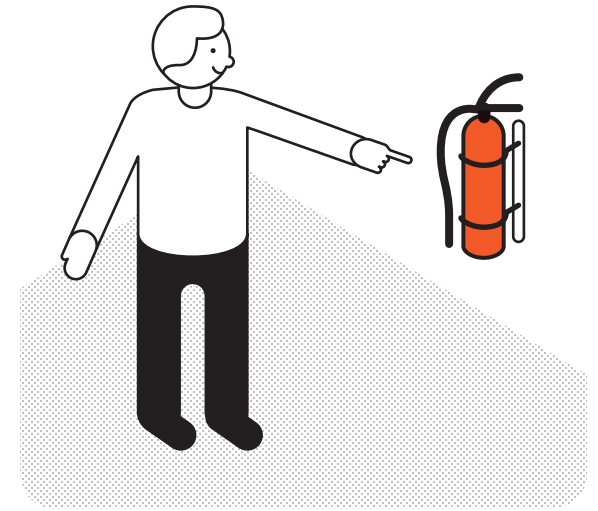
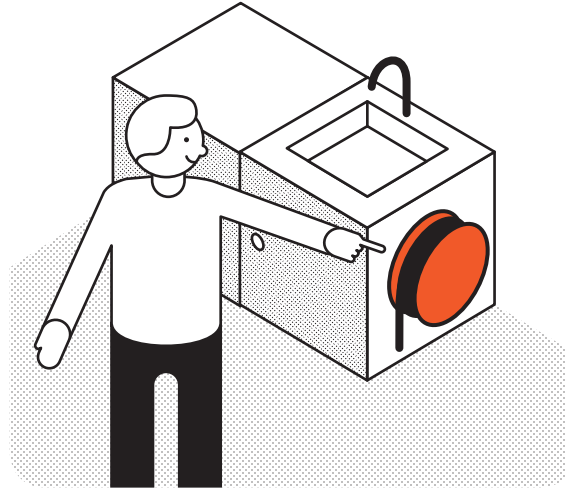
烟雾报警器

每户家庭必须至少安装一个烟雾报警器。如果起火，烟雾报警器能尽早发出警报。大多数烟雾报警器都装有一块电池。电池须每年更换一次。请定期使用测试按钮对报警器进行测试。



灭火器

每户家庭必须配有一个消防栓或灭火器。推荐您两者都配备齐全。这些防火器材应易于取用。请仔细阅读这些器材的使用说明。

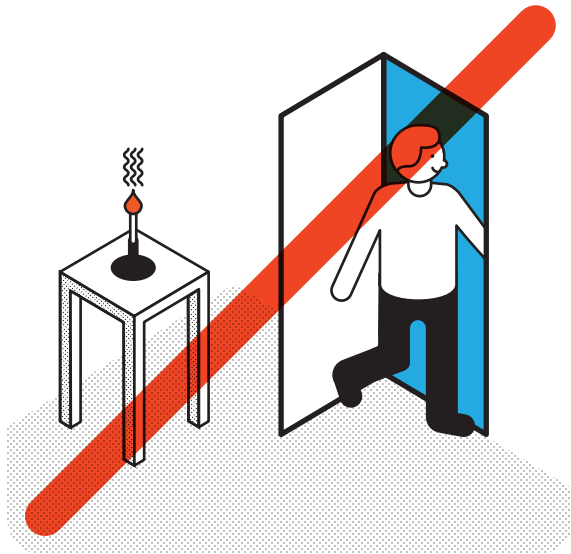


火灾防范之一

使用明火时应小心。蜡烛点燃时一定要有人在场。切勿将点燃的蜡烛放在易燃物附近。

安全清空烟灰缸。切勿将热灰倒入垃圾箱内。

使用炊具时须有人在场。烹饪时如中途需暂时离开，要关小炉火。

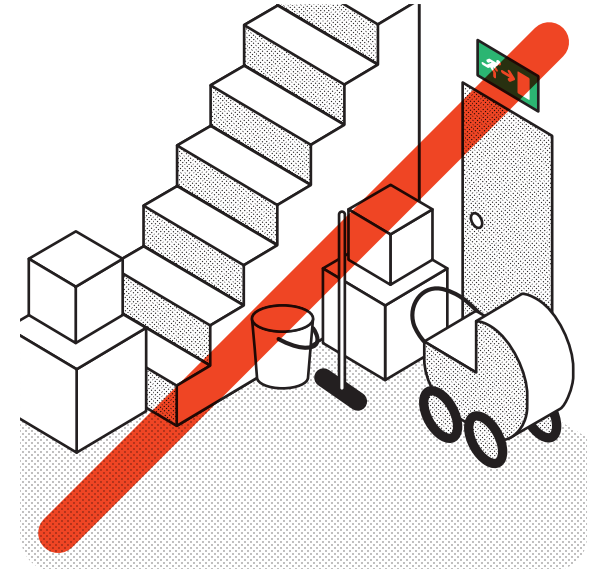
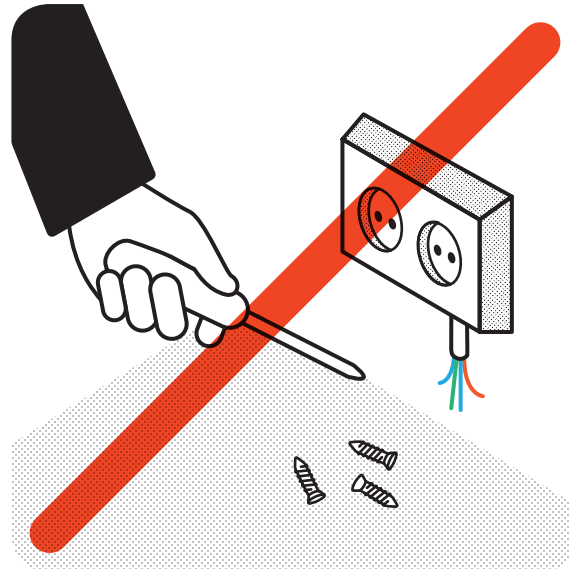
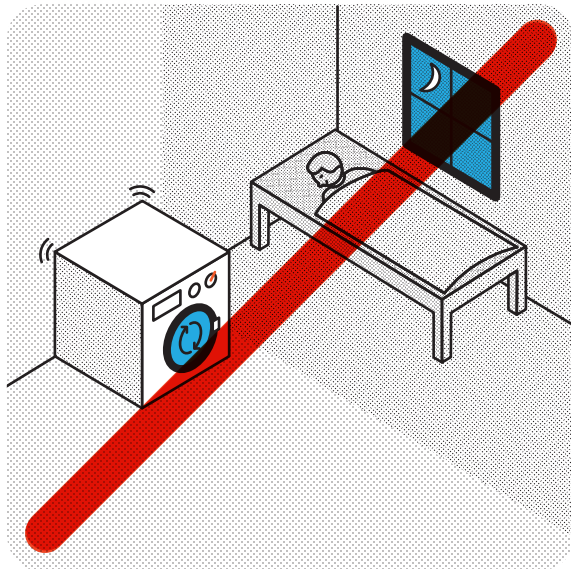


火灾防范之二

出门前一定要将洗衣机和转筒式甩干机关掉。切勿让其在您睡觉时自行运转。

电器设备的安装或维修应仅由经过批准的安装人员完成。

许多火灾都是由建筑材料、纸板箱或者垃圾引起的。要确保楼梯间和车库内未存放易燃物。将垃圾箱放在远离建筑物的地方。



火灾发生时

1) 救助:

确保建筑物内的人员全部安全撤离。
关闭门窗。前往预先指定的集结地。

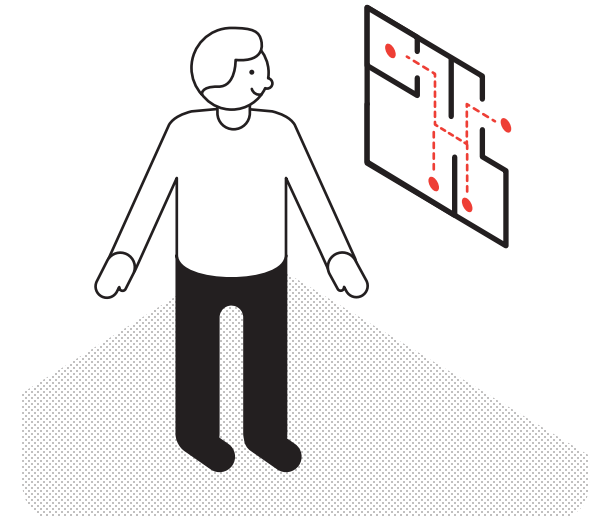

2) 报告火警:

拨打紧急电话 110 向消防队报告火警。
说明起火建筑的确切地址。

3) 灭火:

如果火势不大, 尝试使用消防栓或者
灭火器灭火。切勿将自己置于危险境
地。烟雾具有很大的毒性。

您须依照对火情的判断, 自己决定采
取上述行动的顺序。定期进行消防演
习很有帮助。





Norsk brannvernforening

网址：www.brannvernforeningen.no

电子邮件：post@brannvernforeningen.no

本手册可提供多种小语种版本，且可登录
www.brannvernforeningen.no 下载。本手册的
制作由 Finance Norway (FNO) 提供支持。