



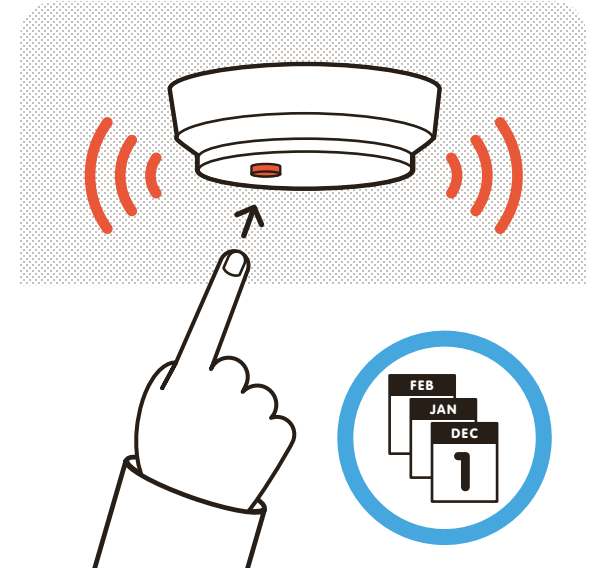
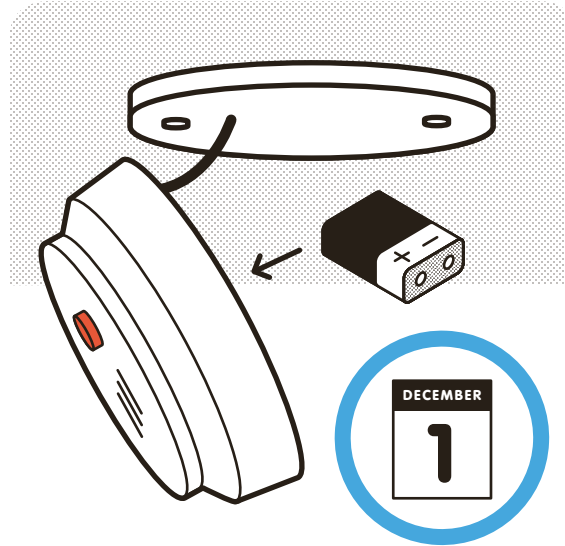
Norsk
brannvernforening

Evde yangın güvenliđi



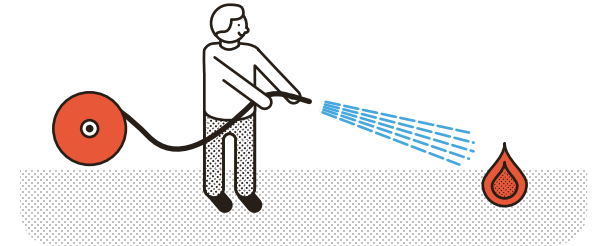

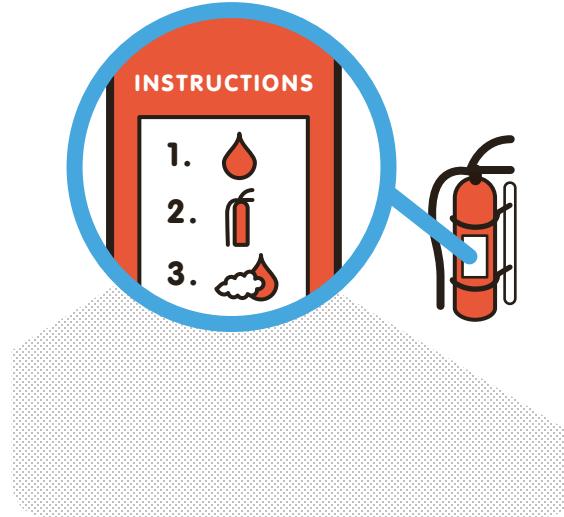
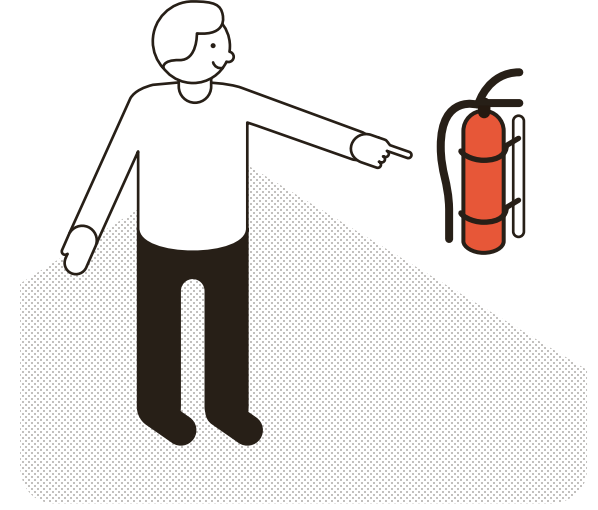
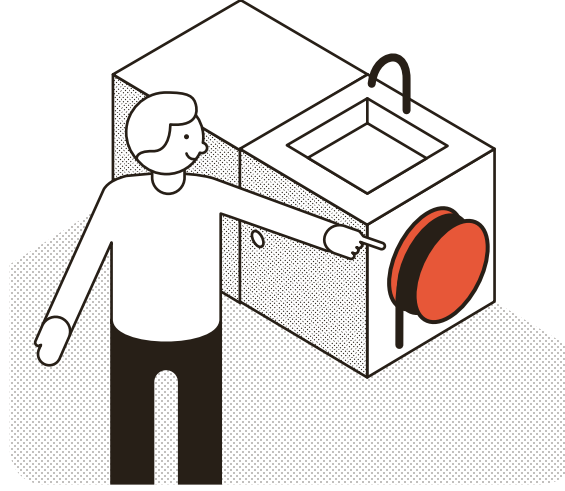
Duman alarmları

Her evde en az bir adet duman alarmı bulunmalıdır. Duman alarmı, yangın çıkması halinde sizi erkenden uyarır. Duman alarmlarının çoğu yılda bir kez değiştirilmesi gereken bir pille çalışır. Test düğmesini kullanarak duman alarmınızı düzenli aralıklarla test edin.



Yangın söndürücüler

Her evde bir yangın hortumu veya yangın söndürücü bulunmalıdır. Her ikisine de sahip olmanız önerilir. Bu yangın güvenlik ekipmanı kolayca ulaşılabilecek bir noktada olmalıdır. Talimatları dikkatle okuyun.



Yangının önlenmesi 1

Açık ateş kullanırken dikkatli davranın. Asla yanan bir mumu tek başına bırakmayın. Yanan mumları tutuşabilir malzemelerin yakınına koymayın.

Kül tablalarını güvenli bir şekilde boşaltın. Asla sıcak külü çöp kutusuna boşaltmayın.

Ocağı tek başına açık bırakmayın. Yemek pişirirken kısa süreliğine ocağın başından ayrılmamız gerekirse ateşi kısın.

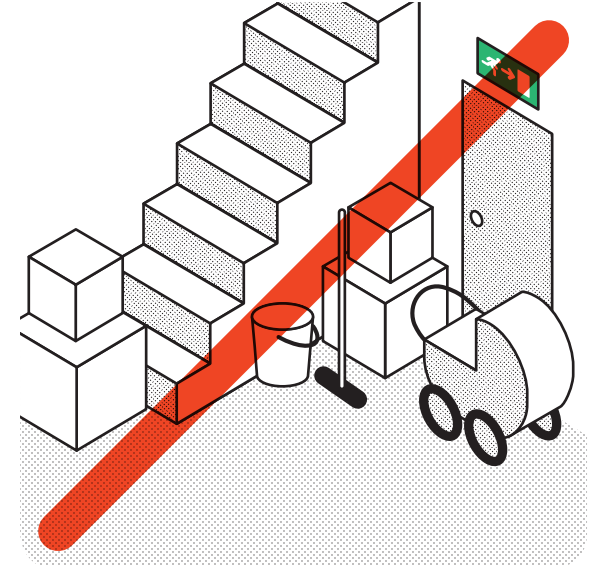
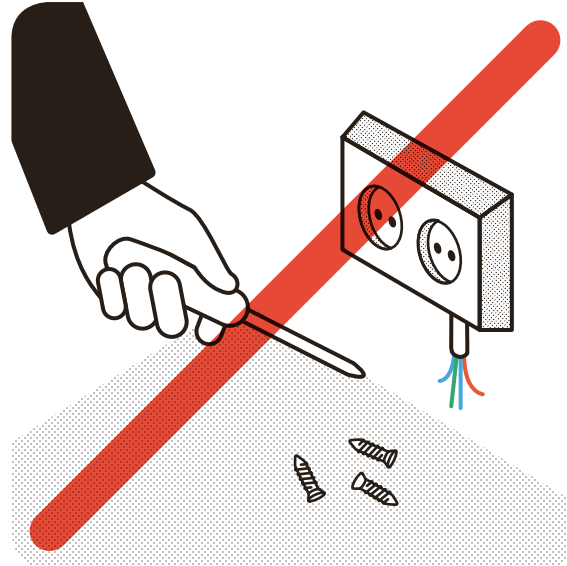
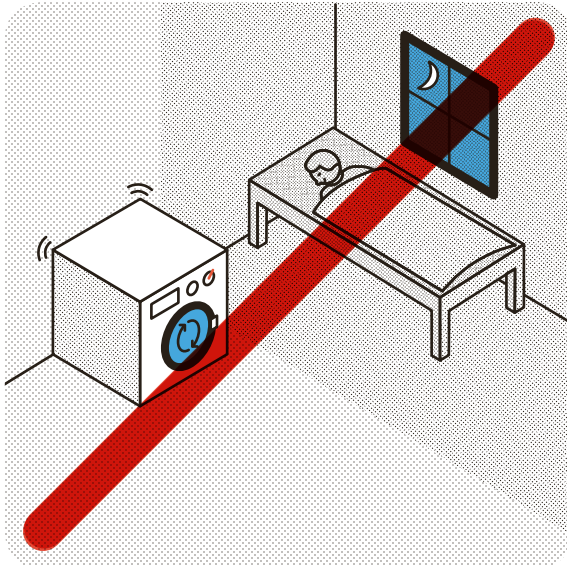


Yangının önlenmesi 2

Dışarıya çıkarken mutlaka çamaşır makinelerini ve kurutma makinelerini kapatın.
Uyurken onları çalışır durumda bırakmayın.

Elektrikli aletleri yalnızca yetkili kurulum personeli kurmalı veya onarmalıdır.

Pek çok yangın inşaat malzemelerinden, karton kutulardan ve çöplerden çıkmaktadır. Merdivende ve garajda yanıcı maddeler bulunmamasına dikkat edin. Çöp tenekelerini binalardan yeterince uzakta tutun.



Yangın çıkması durumunda

1) KURTARIN:

Binadaki herkesin güvenli bir şekilde binayı terk ettiğinden emin olun. Kapıları ve pencereleri kapatın. Önceden belirlenen bir toplanma yerine gidin.

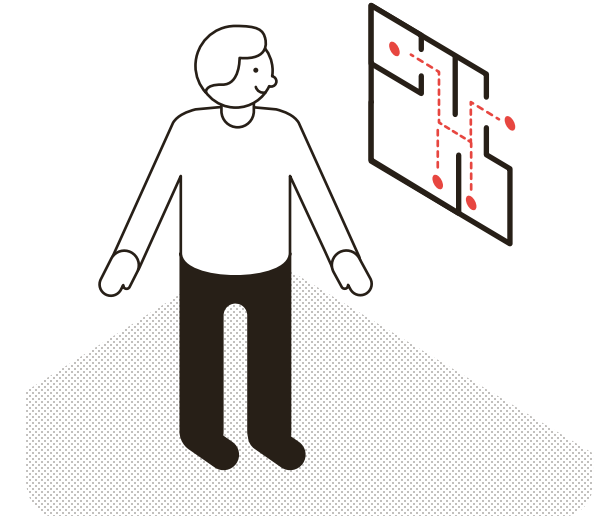

2) HABER VERİN:

110 telefon numarasından itfaiyeyi arayın. Yanan binanın tam adresini söyleyin.

3) SÖNDÜRÜN:

Yangın henüz çok büyümediyse, bir yangın hortumu veya yangın söndürücü kullanarak söndürmeye çalışın. Kendinizi tehlikeye atmayın. Duman son derece zehirlidir.

Bu işlemleri hangi sırada gerçekleştireceğinize, durum değerlendirmenize göre kendi başınıza karar vermelisiniz. Düzenli yangın tatbikatları yoluyla aşinalık kazanmanız yararlı olacaktır.





Norsk brannvernforening

İnternet: www.brannvernforeningen.no
E-posta: post@brannvernforeningen.no

Bu broşür pek çok azınlık dilinde sunulmaktadır ve www.brannvernforeningen.no adresinden indirilebilir. Bu broşür, Finance Norway'ın (Finansnæringsens Fellesorganisasjon - FNO) desteđiyle üretilmiştir.