



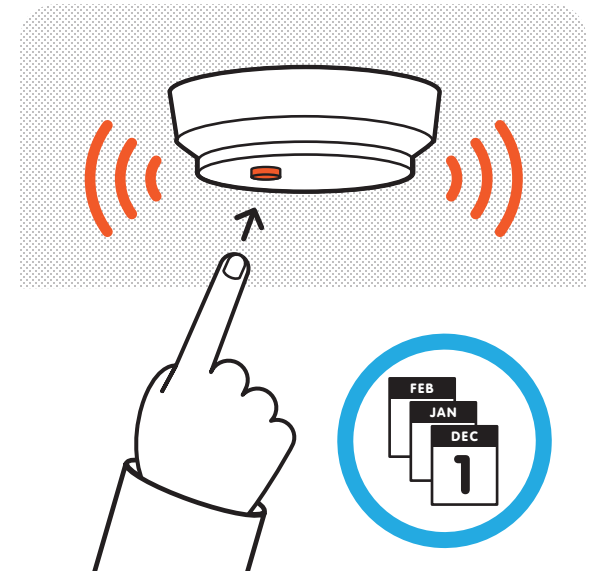
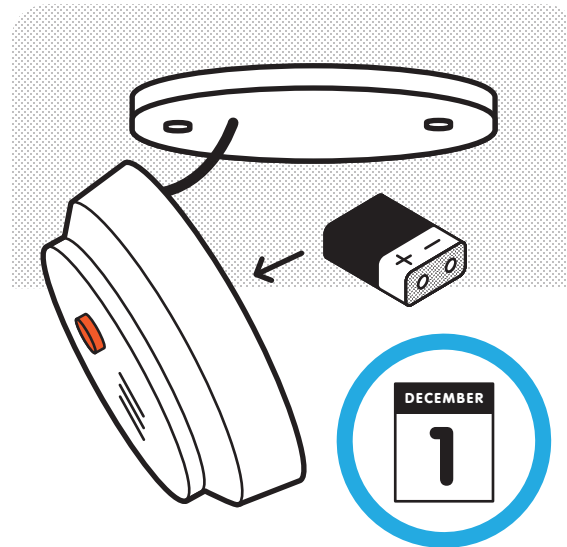
Norsk
brannvernforening

Feuersicheres Wohnen



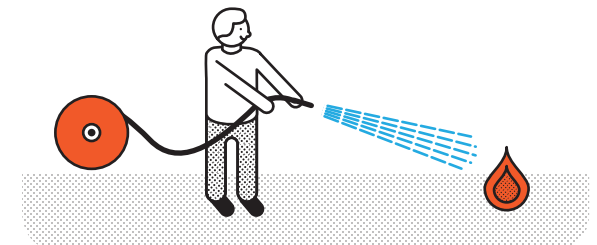

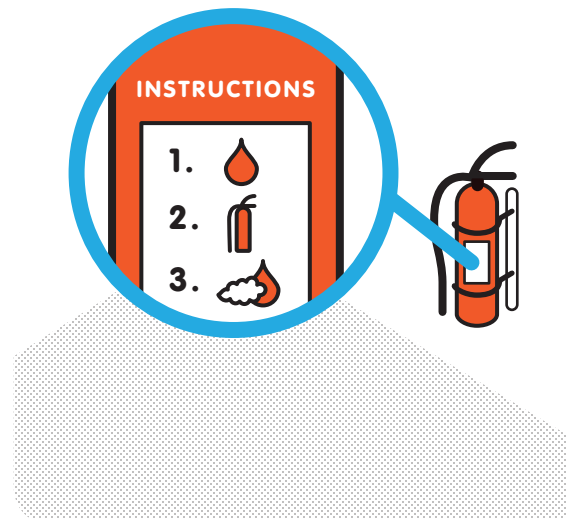
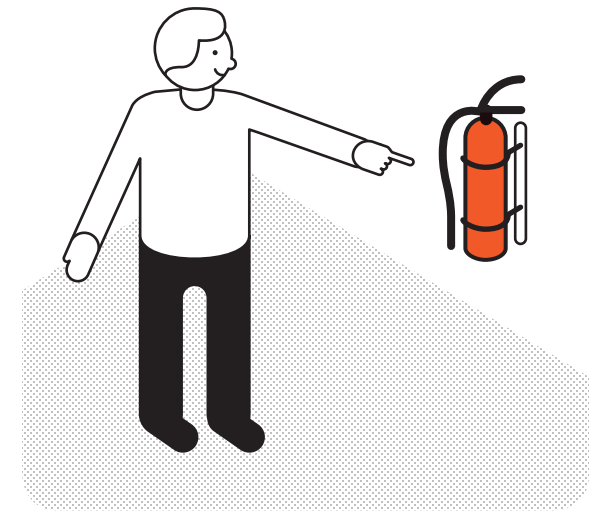
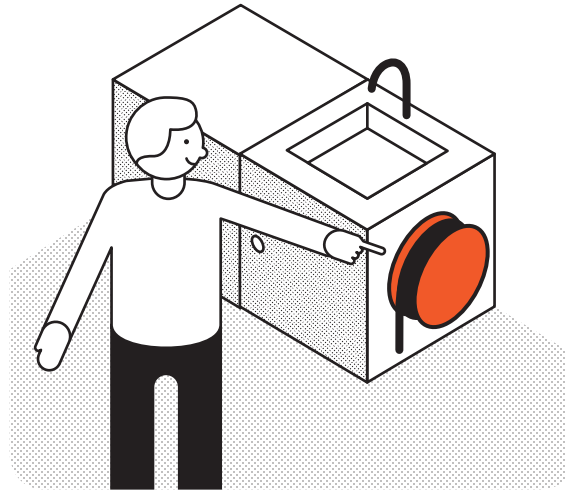
Rauchmelder sind vorgeschrieben

Jeder Haushalt muss mindestens einen Rauchmelder haben. Der Rauchmelder macht Sie schon früh darauf aufmerksam, dass ein Brand entsteht. Die Batterie muss normalerweise einmal jährlich gewechselt werden. Prüfen Sie den Rauchmelder regelmäßig, indem Sie den Testknopf betätigen.



Löschausrüstung ist vorgeschrieben

Jeder Haushalt muss mit einem Feuerlöschschlauch oder einem Feuerlöscher ausgerüstet sein. Es empfiehlt sich, beides anzuschaffen. Die Löschausrüstung muss leicht zugänglich sein. Lesen Sie die Gebrauchsanweisung genau.



Vermeiden Sie einen Brand 1

Vorsicht bei offenem Feuer! Verlassen Sie nie einen Raum, in dem Kerzen brennen. Platzieren Sie keine brennenden Kerzen in der Nähe von brennbaren Materialien.

Entsorgen Sie Asche an einem sicheren Ort. Leeren Sie keine heiße Asche in den Mülleimer.

Behalten Sie den Herd im Auge, solange er eingeschaltet ist. Werden Sie beim Kochen unterbrochen, verringern Sie die Hitze der Kochplatten/Kochfelder.



Vermeiden Sie einen Brand 2

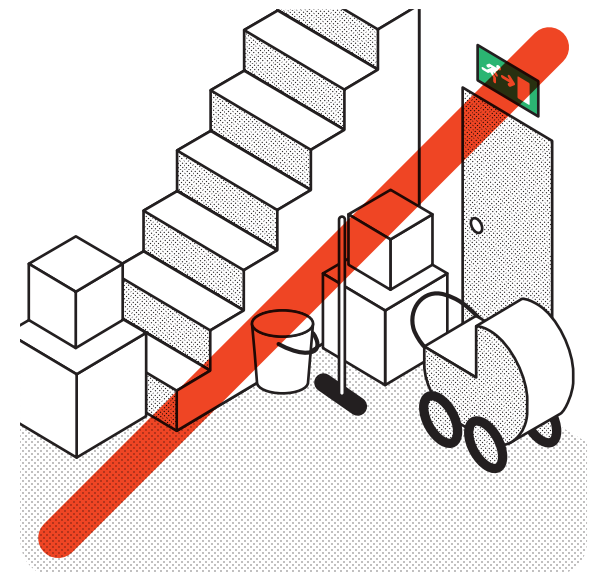
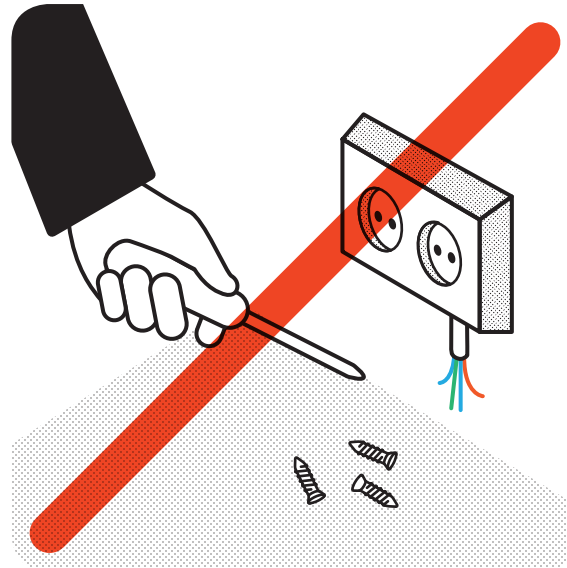
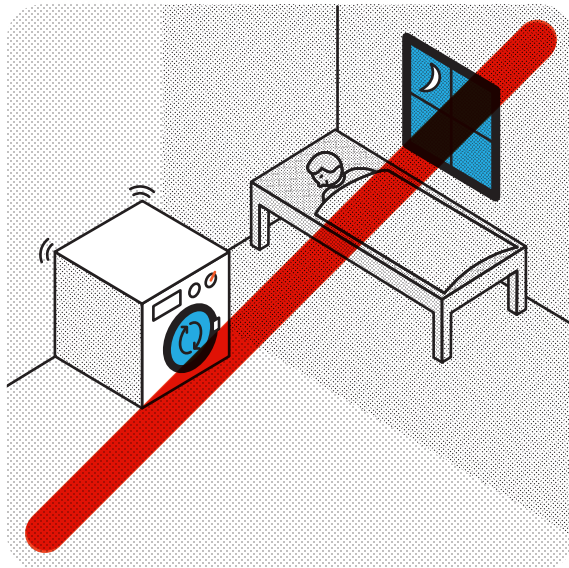
Schalten Sie die Waschmaschine und den Trockner aus, wenn Sie das Haus verlassen.

Lassen Sie diese Maschinen auch nicht laufen, während Sie schlafen.

Elektrische Anlagen und elektrische Geräte dürfen nur von konzessionierten Elektroinstallateuren installiert und repariert werden.

Viele Brände entstehen in Baumaterialien, Pappkartons und Abfällen. Sorgen Sie dafür, dass in Treppenhäusern und Garagen keine brennbaren Gegenstände stehen.

Stellen Sie Müllcontainer in sicherem Abstand von Gebäuden auf.



Verhalten im Brandfall

1) RETTEN

Sorgen Sie dafür, dass alle Leute, die sich im Gebäude aufhalten, dieses sicher verlassen. Schließen Sie Türen und Fenster: Suchen Sie den Treffpunkt auf, den Sie im Voraus mit Anderen vereinbart haben.



2) MELDEN

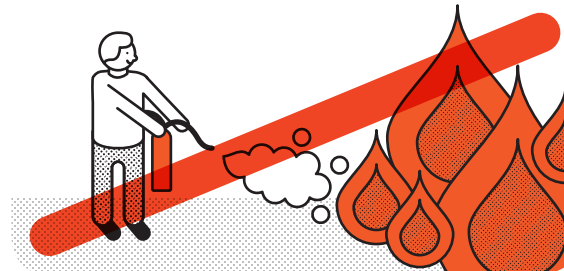
Melden Sie den Brand der Feuerwehr unter der Rufnummer 110.

Geben Sie die genaue Anschrift des brennenden Gebäudes an.

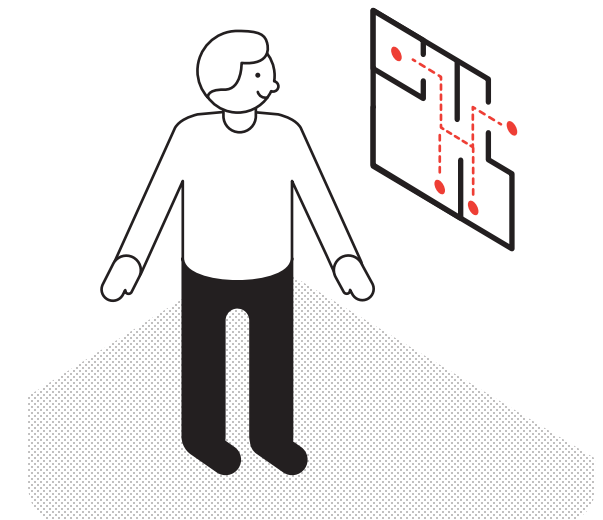


3) LÖSCHEN

Wenn der Brand noch nicht zu umfassend ist, versuchen Sie ihn mit dem Feuerlöschschlauch oder mit dem Feuerlöscher zu löschen. Setzen Sie sich nicht selbst großer Gefahr aus. Rauch ist sehr giftig.



Sie müssen nach Beurteilung der Lage selbst entscheiden, in welcher Reihenfolge Sie diese Punkte durchführen wollen. Es ist nützlich, dies in regelmäßigen Feueralarmübungen zu trainieren.





Norsk brannvernforening

Internet: www.brannvernforeningen.no

E-Mail: post@brannvernforeningen.no

Diese Broschüre gibt es in den meisten Sprachen, und sie kann von www.brannvernforeningen.no heruntergeladen werden.

Die Broschüre wurde mit Unterstützung der *Finansnæringens Fellesorganisasjon* (FNO), des Interessenverbandes der Finanzbranche, entwickelt.