



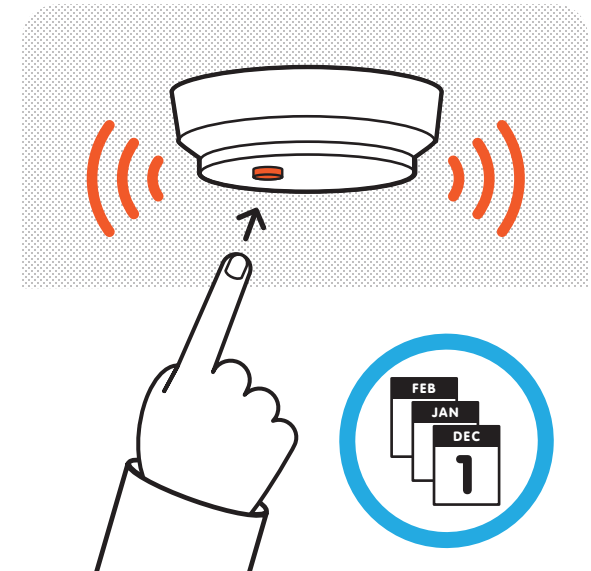
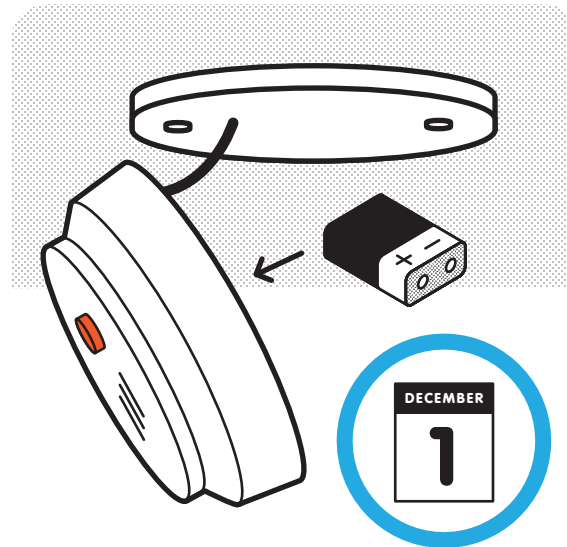
Norsk
brannvernforening

An toàn hỏa hoạn ở nhà



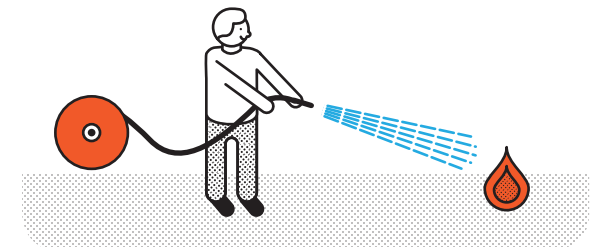

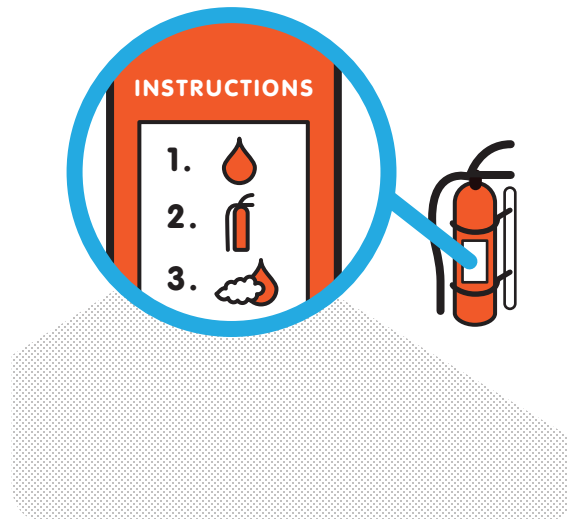
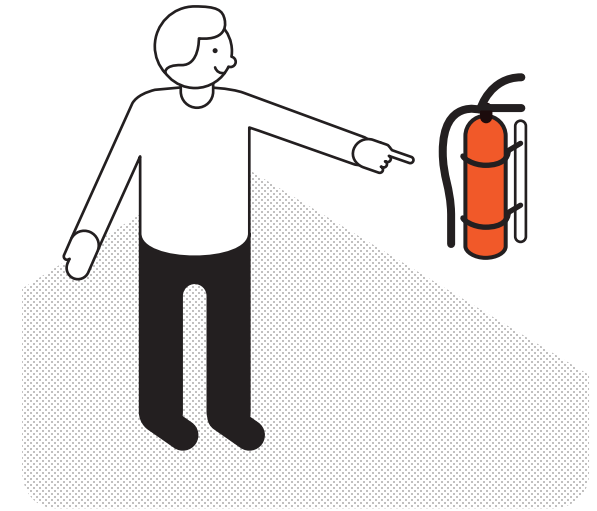
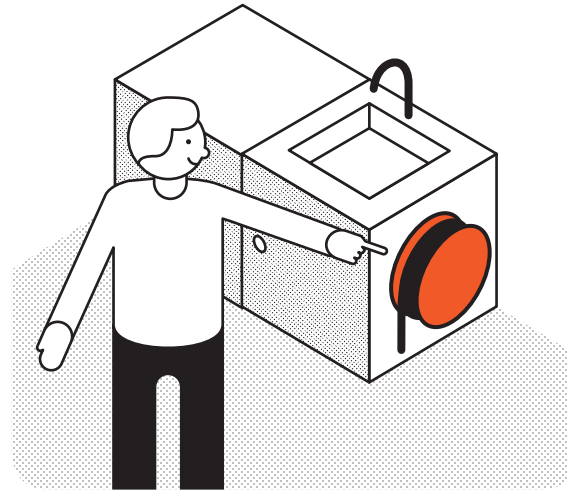
Báo động khói

Mỗi nhà đều phải có ít nhất một thiết bị báo động khói. Thiết bị báo động khói cảnh báo bạn sớm khi bắt đầu cháy. Phần lớn các thiết bị báo động khói đều có một pin và cần phải thay mỗi năm một lần. Kiểm tra thường xuyên thiết bị báo động khói của bạn thông qua nút kiểm tra.



Bình chữa cháy

Mỗi nhà đều phải có một ống vòi rồng hoặc một bình chữa cháy. Đề nghị là bạn nên có cả hai. Thiết bị an toàn hỏa hoạn này cần được để ở nơi dễ tiếp cận. Đọc kỹ hướng dẫn.

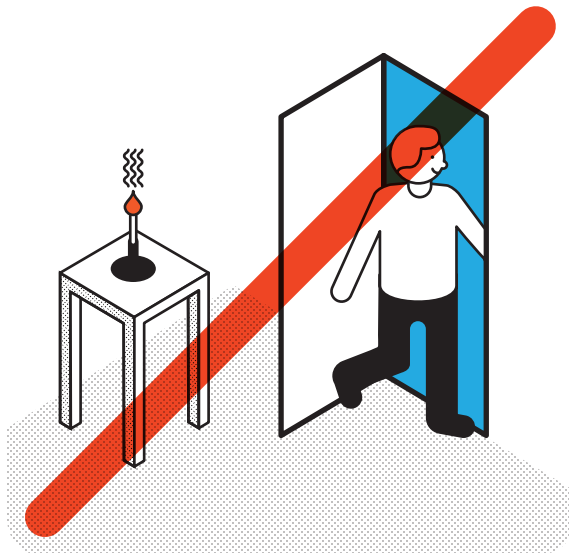


Phòng cháy 1

Cẩn thận khi sử dụng các ngọn lửa trần. Đừng bao giờ để nến đang cháy mà không có người trông. Không đặt nến đang cháy gần các chất dễ bắt lửa.

Đổ các gạt tàn thuốc lá một cách an toàn. Không bao giờ đổ tro nóng vào trong thùng rác.

Không để bếp điện không có người trông khi đang bật. Nếu bạn cần phải làm việc khác khi đang nấu, hãy tắt bếp đi.

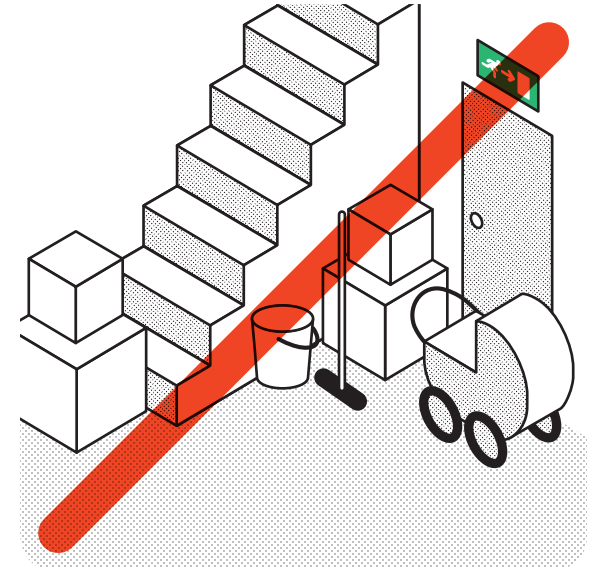
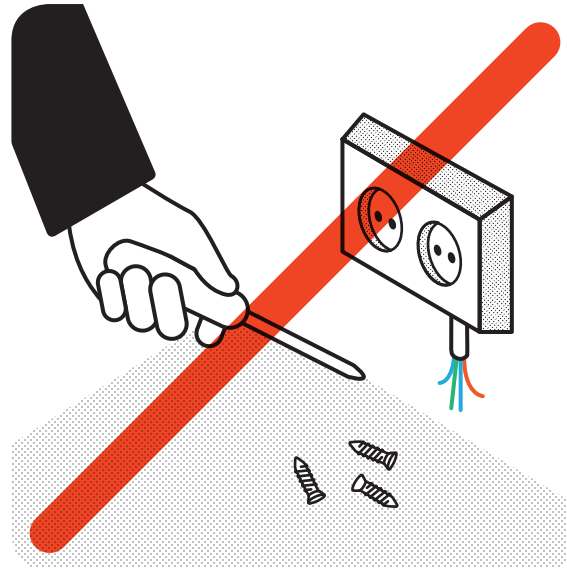
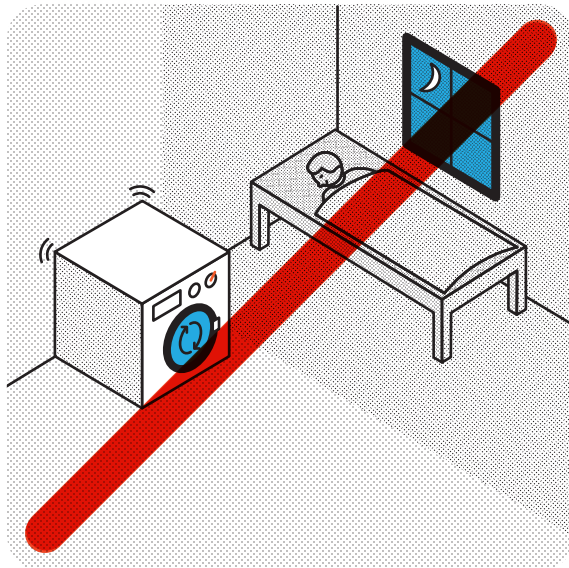


Phòng cháy 2

Luôn tắt máy giặt và máy sấy quần áo khi bạn ra ngoài.
Không được để chúng chạy khi bạn đang ngủ.

Chỉ những nhân viên lắp đặt đã được chấp nhận được phép lắp đặt hoặc sửa chữa các thiết bị điện.


Nhiều trường hợp hỏa hoạn bắt đầu từ những vật liệu xây dựng, hộp các tông hoặc rác thải. Đảm bảo rằng khu vực cầu thang và ga ra không có các chất dễ cháy. Để các côngtenơ rác xa các tòa nhà.



Trong trường hợp có hỏa hoạn

1) SƠ TÁN:

Đảm bảo rằng tất cả mọi người trong tòa nhà đều thoát một cách an toàn. Đóng các cửa ra vào và cửa sổ. Đến một nơi tập trung đã bố trí trước.

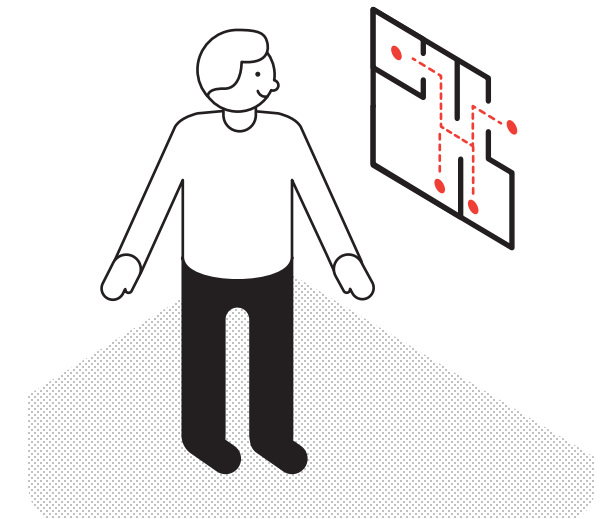
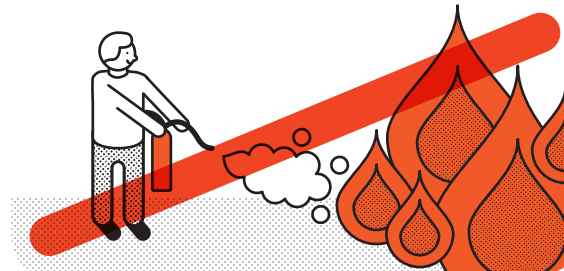


2) THÔNG BÁO:

Gọi cho cứu hỏa theo số cấp cứu là 110. Báo cho họ địa chỉ chính xác của tòa nhà có hỏa hoạn.

3) CHỮA CHÁY:

Nếu đám cháy không quá lớn, tìm cách chữa cháy bằng ống vòi rồng hoặc bình chữa cháy. Đừng đặt mình vào thế nguy hiểm. Khói rất độc.



Bản thân bạn phải quyết định trình tự mà bạn thực hiện các hành động này, dựa trên sự đánh giá của bạn về tình huống. Sẽ rất hữu ích nếu tham gia thực hành các buổi diễn tập phòng chữa cháy thường xuyên.



Norsk brannvernforening

Internet: www.brannvernforeningen.no

E-mail: post@brannvernforeningen.no

Cuốn sách nhỏ này có sẵn bằng rất nhiều tiếng dân tộc và có thể tải về từ www.brannvernforeningen.no. Cuốn sách nhỏ này đã được biên soạn với sự giúp đỡ của Finance Norway (Finansnæringens Fellesorganisasjon – FNO)